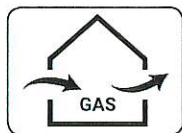




DIE KORREKTE MONTAGE

BITTE BEACHTEN SIE BEIM EINSATZ DER MICRO MATIC CO₂-GASVERTEILER UNBEDINGT DIE FOLGENDEN INSTALLATIONSHINWEISE:



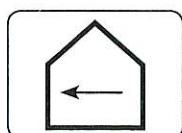
**ACHTEN SIE AUF EINE
AUSREICHENDE LUFTZIRKULATION
IM ANWENDUNGSBEREICH**



**INSTALLIEREN SIE GEGEBENENFALLS
EINE GEEIGNETE GASWARNANLAGE**



**EXTERNE ANSCHLUSSTEILE DÜRFEN
NUR MIT EINEM MAXIMALEN
DREHMOMENT VON 20 N m
ANGEZOGEN WERDEN**



**DER CO₂-GASVERTEILER MUSS
SPANNUNGSFREI AUF EINER EBENEN
OBERFLÄCHE BEFESTIGT WERDEN.
MAXIMALER ARBEITSDRUCK 7 BAR**



**DIE ARMATUR MUSS IN EINEM
EINWANDFREIEN ZUSTAND
GEHALTEN WERDEN**

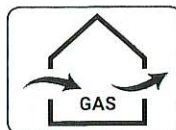


105-935 (Rev. 2) 220519




FOR CORRECT INSTALLATION

PLEASE NOTE THAT IN CONNECTION WITH THE USE OF THE MICRO MATIC CO₂ GAS DISTRIBUTOR, THE FOLLOWING ACTIONS MUST BE TAKEN:



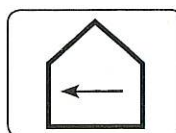
**ALWAYS ENSURE SUFFICIENT
VENTILATION OF THE ROOM WHERE
THE GAS IS IN USE**



**INSTALL A GAS ALARM IN THE ROOM
WHERE THE GAS IS IN USE**



**EXTERNAL CONNECTIONS FITTED TO
THE CO₂ DISTRIBUTOR MUST NOT BE
TIGHTENED WITH A TORQUE HIGHER
THAN 20 Nm**



**THE CO₂ DISTRIBUTOR MUST BE
MOUNTED ON A FLAT SURFACE.
MAX. WORKING PRESSURE 7 BAR**



**EQUIPMENT MUST BE MAINTAINED IN
GOOD WORKING ORDER**

